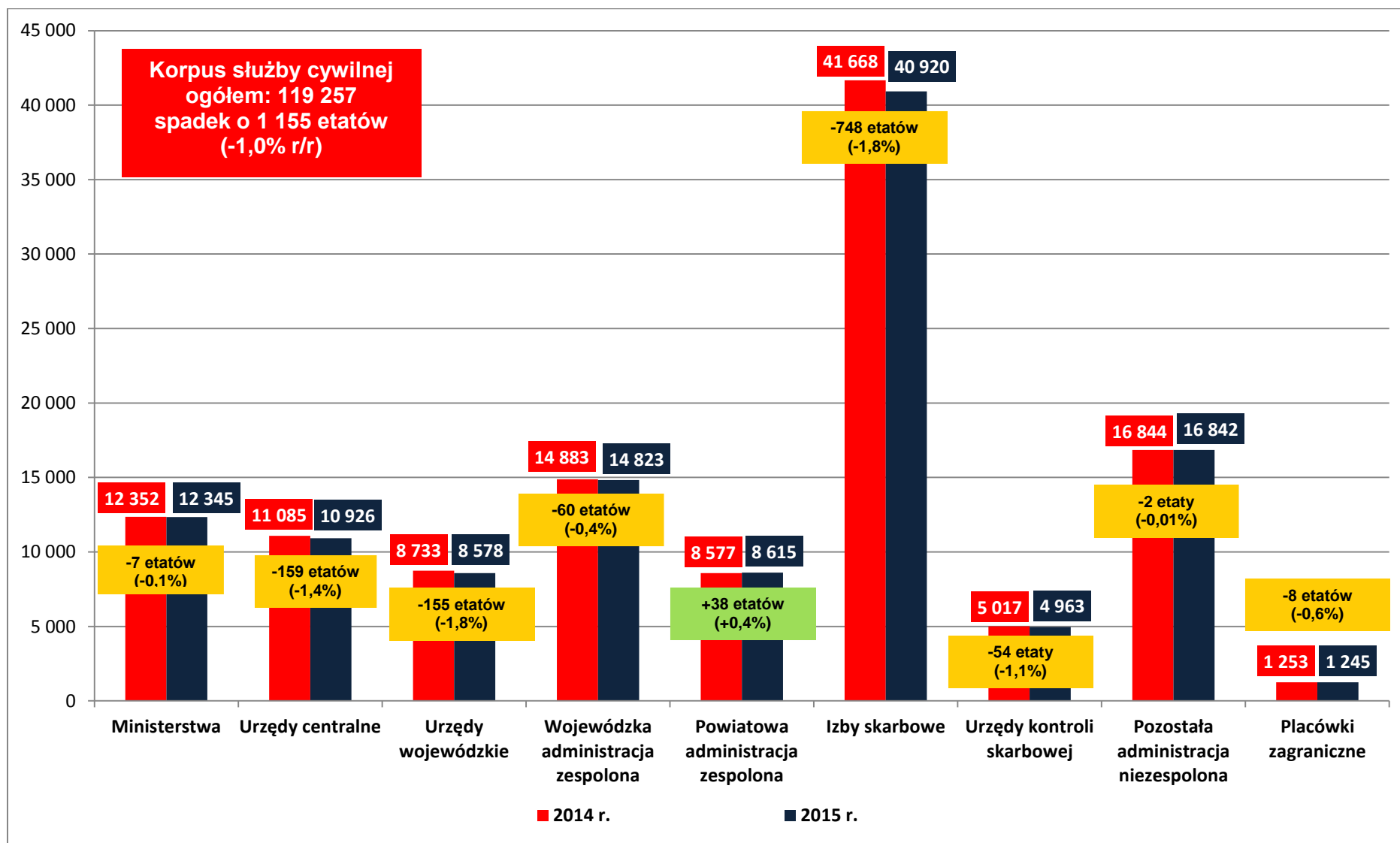
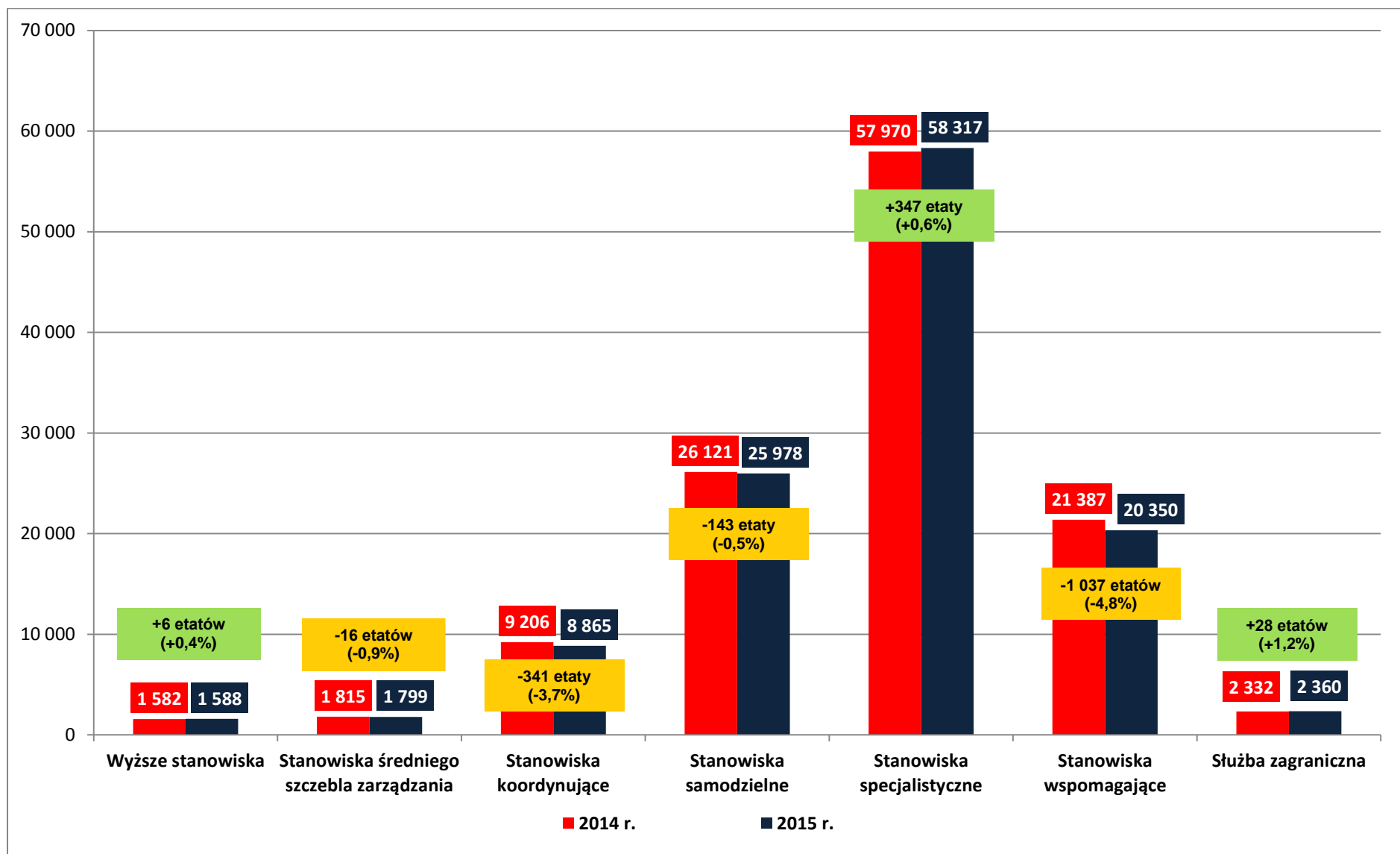


**Zatrudnienie i wynagrodzenia  
w służbie cywilnej  
w 2015 r.**

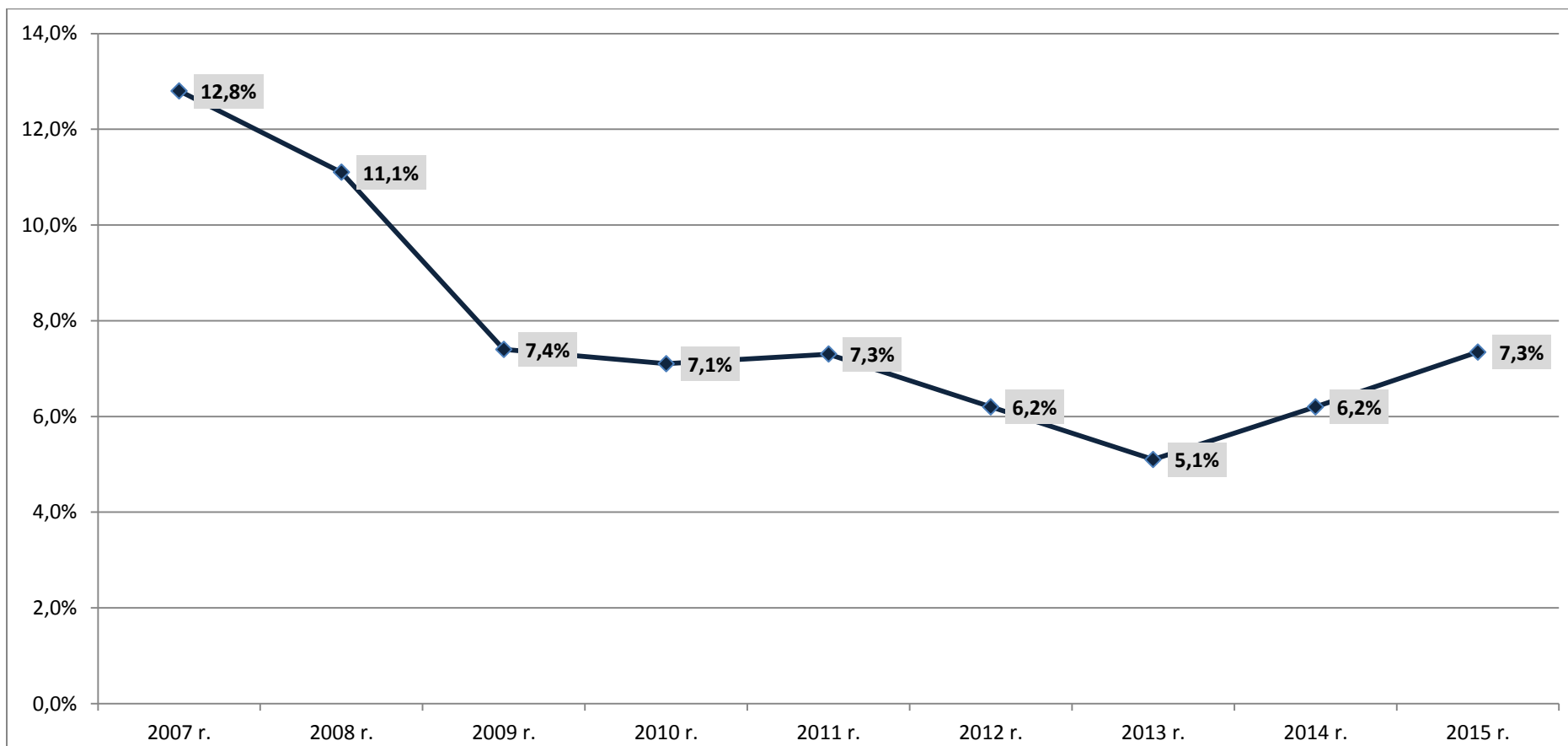
**Wykres 1.** Dynamika przeciętnego zatrudnienia w korpusie służby cywilnej według kategorii urzędów w latach 2014–2015 (w etatach)



**Wykres 2.** Dynamika przeciętnego zatrudnienia w korpusie służby cywilnej według grup stanowisk w latach 2014–2015 (w etatach)



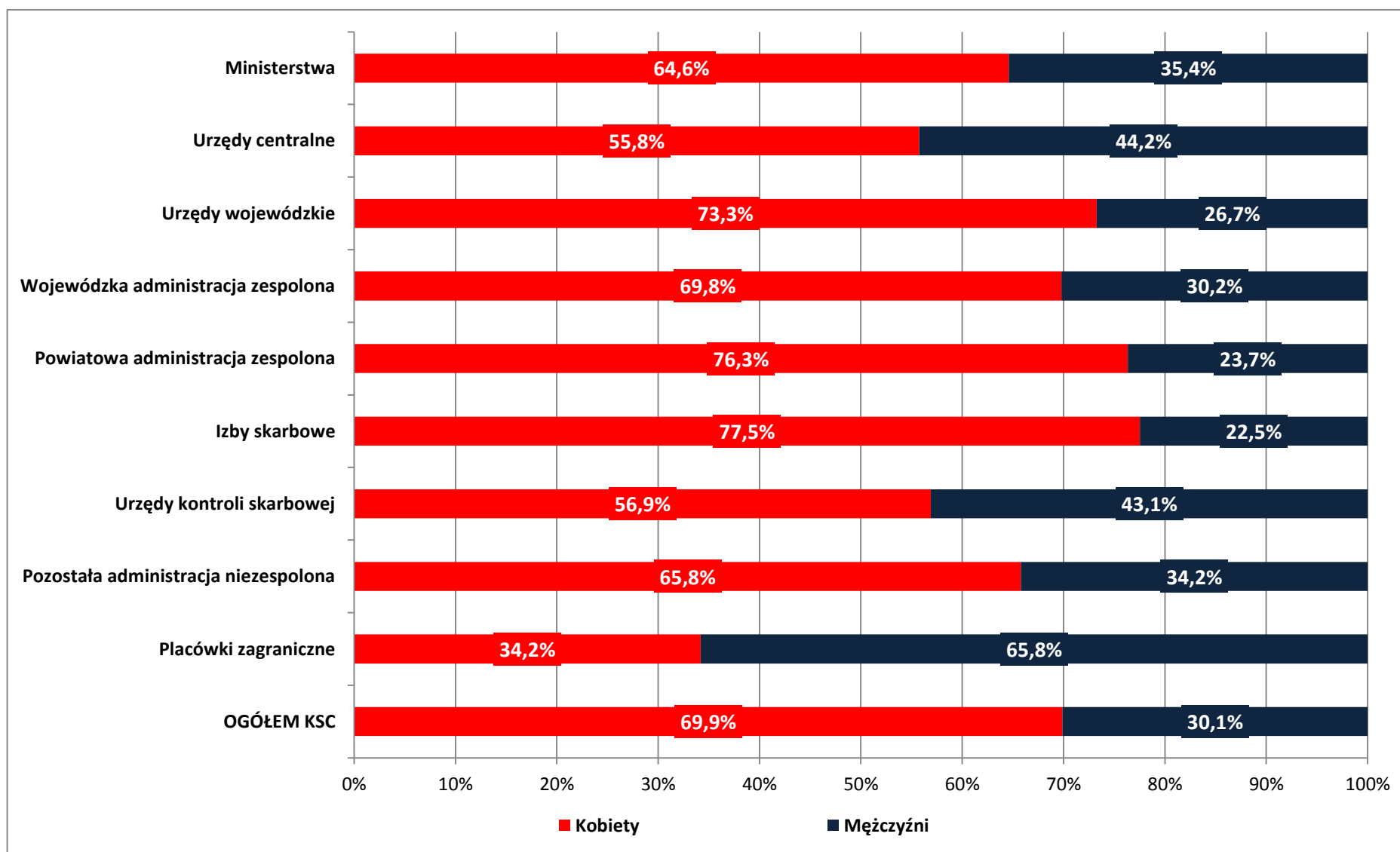
**Wykres 3. Wskaźnik fluktuacji zatrudnienia (odejść) w korpusie służby cywilnej w latach 2007–2015**



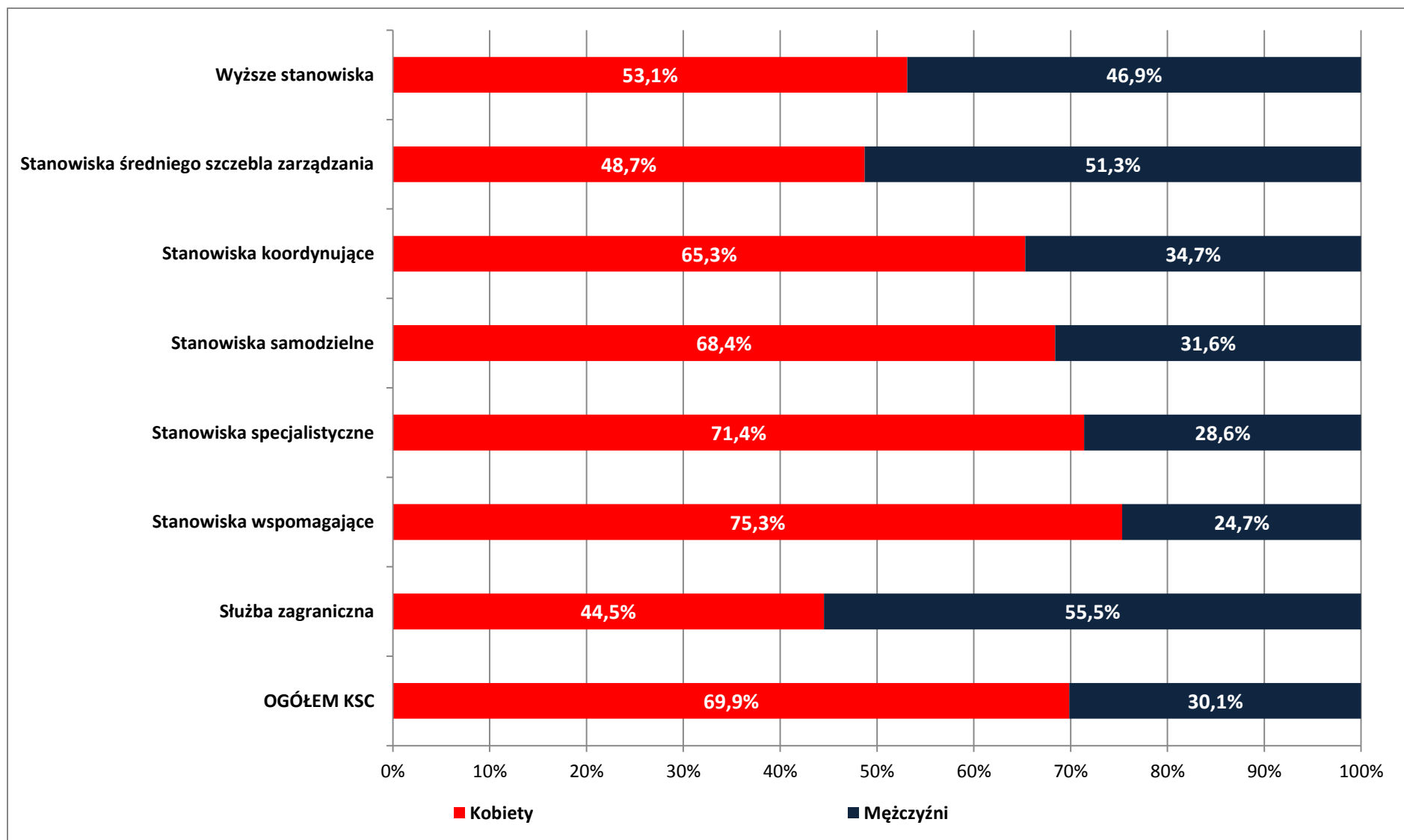
**Wskaźnik fluktuacji zatrudnienia (odejść) w korpusie służby cywilnej w 2015 roku według kategorii urzędów**

|              |                  |                    |                           |                          |               |                           |                             |                      |
|--------------|------------------|--------------------|---------------------------|--------------------------|---------------|---------------------------|-----------------------------|----------------------|
| Ministerstwa | Urzędy centralne | Urzędy wojewódzkie | Wojewódzka adm. zespolona | Powiatowa adm. zespolona | Izby skarbowe | Urzędy kontroli skarbowej | Pozostała adm. niezespolona | Placówki zagraniczne |
| 8,1%         | 8,1%             | 8,2%               | 6,3%                      | 10,8%                    | 6,4%          | 4,1%                      | 7,8%                        | 12,8%                |

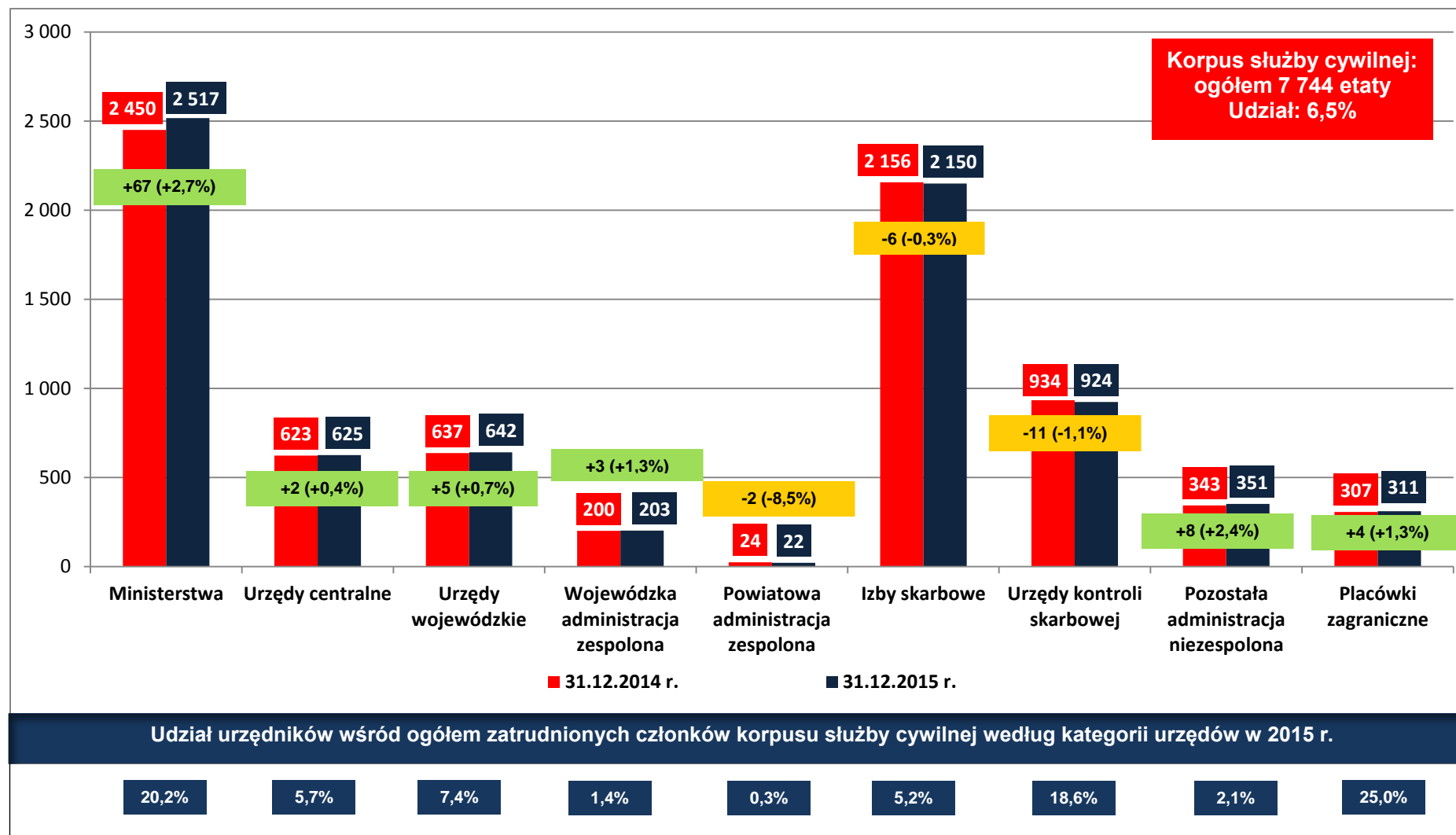
**Wykres 4.** Udział kobiet i mężczyzn na stanowiskach należących do korpusu służby cywilnej według kategorii urzędów (stan w dniu 31.12.2015 r.)



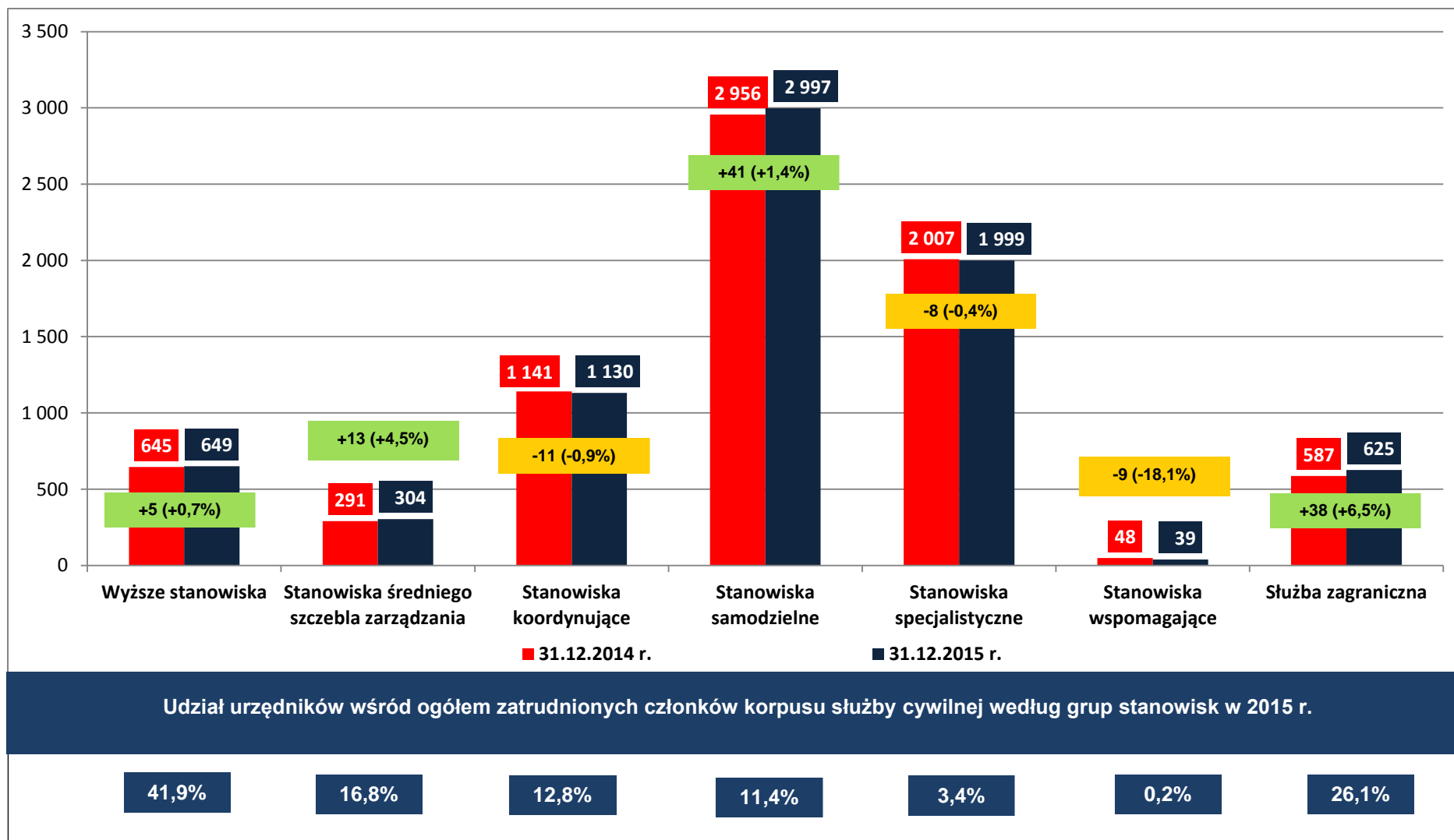
**Wykres 5.** Udział kobiet i mężczyzn na stanowiskach należących do korpusu służby cywilnej według grup stanowisk (stan w dniu 31.12.2015 r.)



**Wykres 6.** Dynamika zatrudnienia urzędników służby cywilnej oraz ich udział w zatrudnieniu ogółem członków korpusu służby cywilnej według kategorii urzędów w latach 2014–2015 (w etatach)

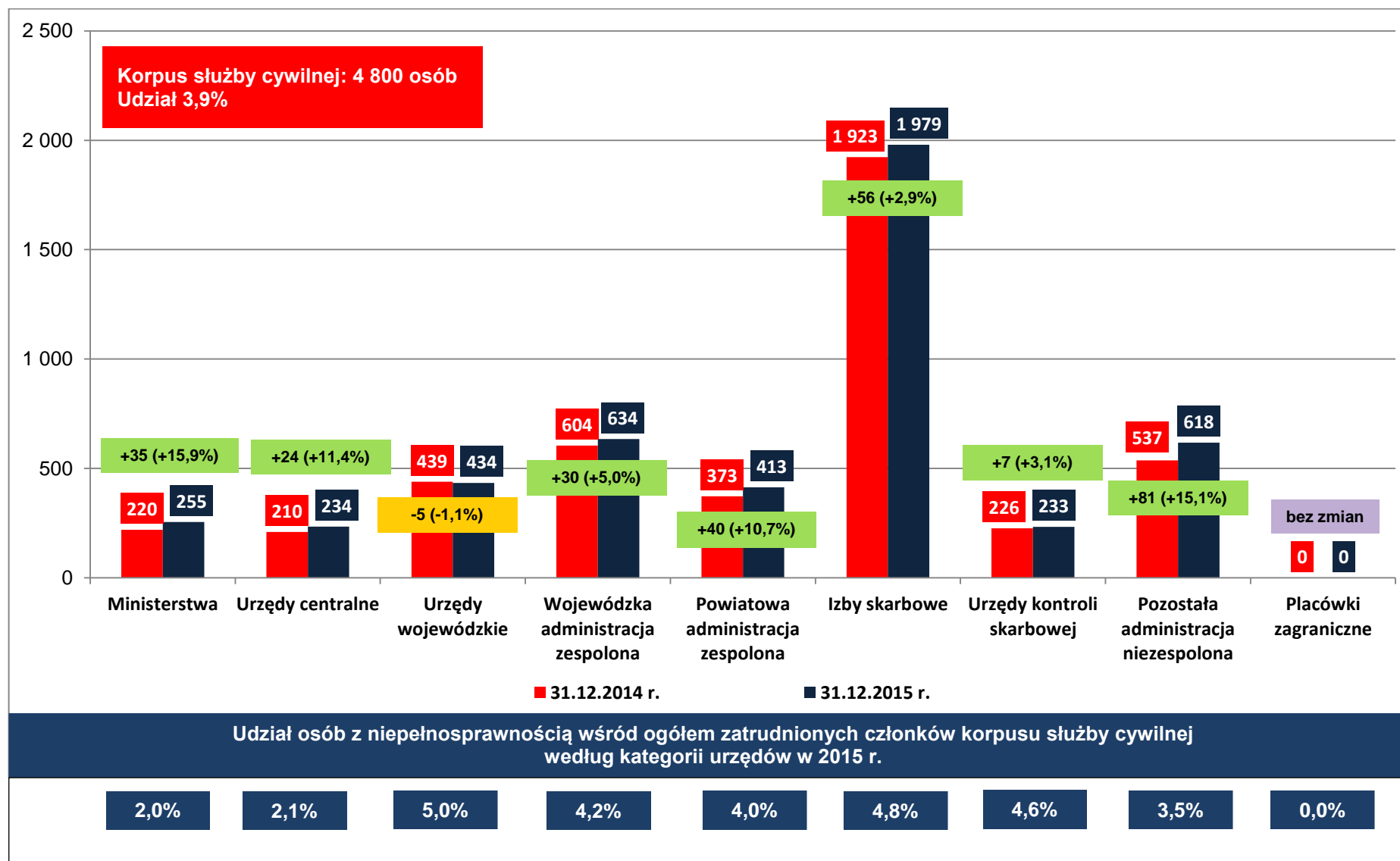


**Wykres 7.** Dynamika zatrudnienia urzędników służby cywilnej oraz ich udział w zatrudnieniu ogółem członków korpusu służby cywilnej według grup stanowisk w latach 2014–2015 (w etatach)

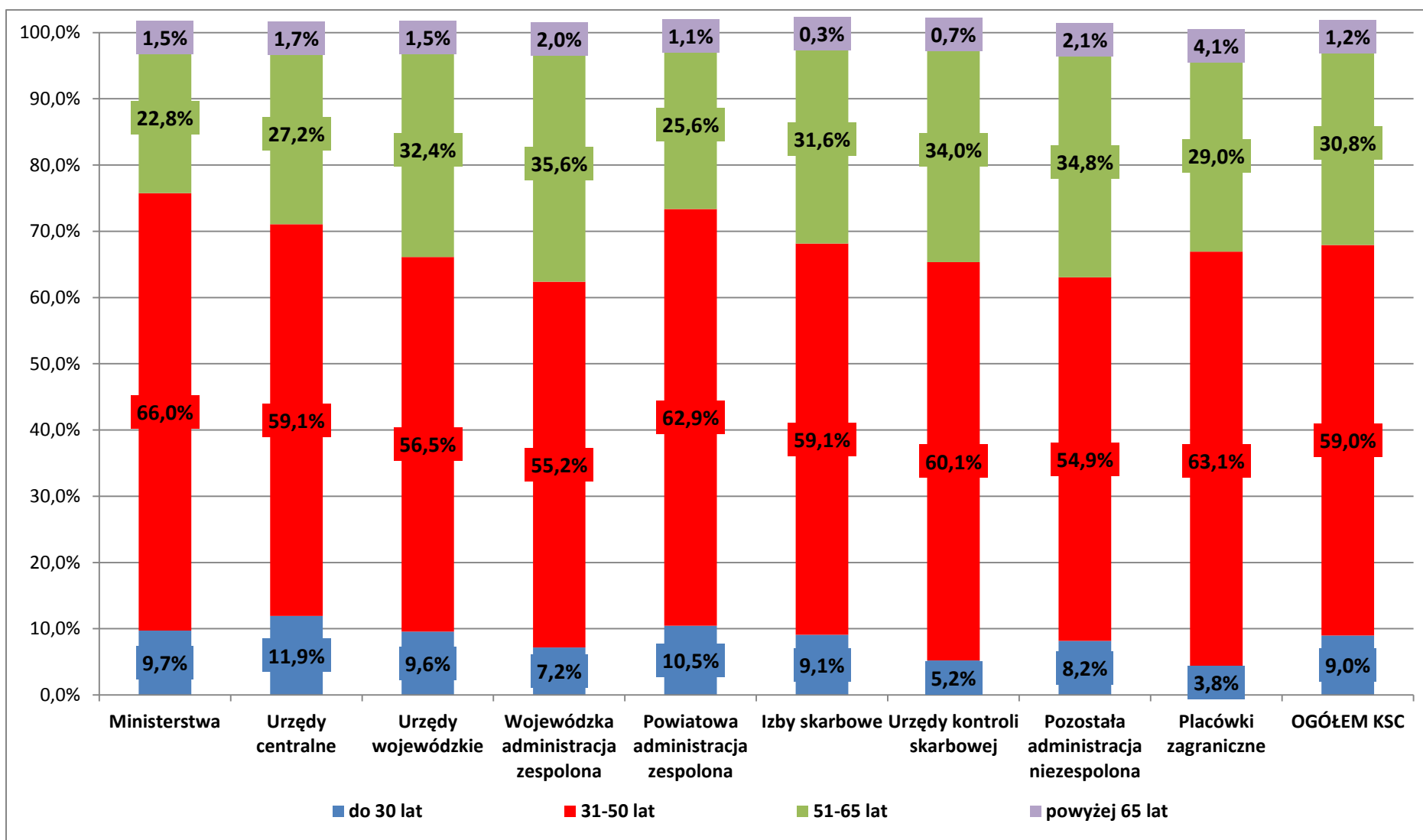




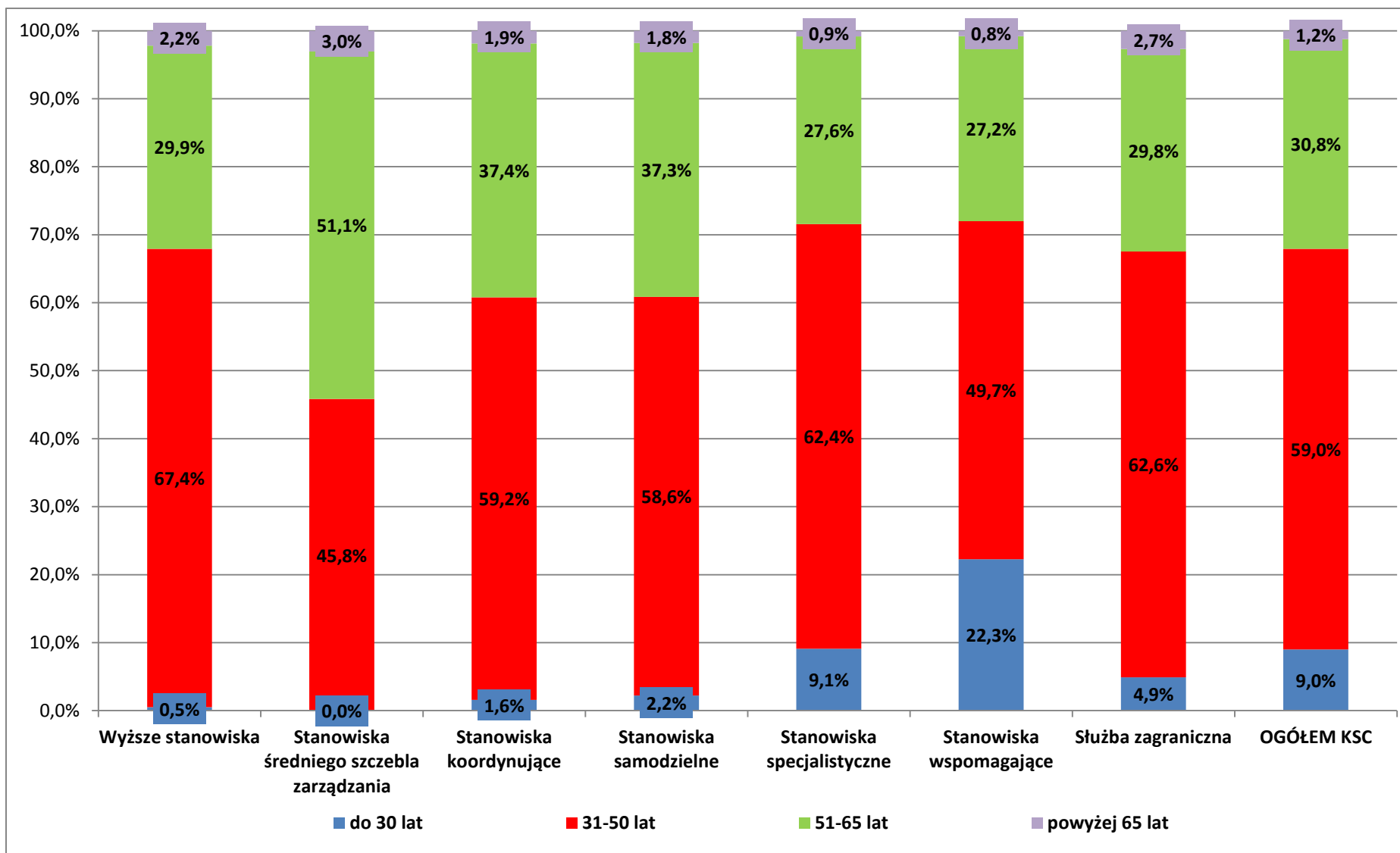
**Wykres 8.** Dynamika zatrudnienia osób z niepełnosprawnością oraz ich udział w zatrudnieniu ogółem członków korpusu służby cywilnej według kategorii urzędów w latach 2014–2015 (w osobach)



**Wykres 9.** Zatrudnienie w korpusie służby cywilnej według wieku oraz kategorii urzędów (stan w dniu 31.12.2015 r., w osobach)



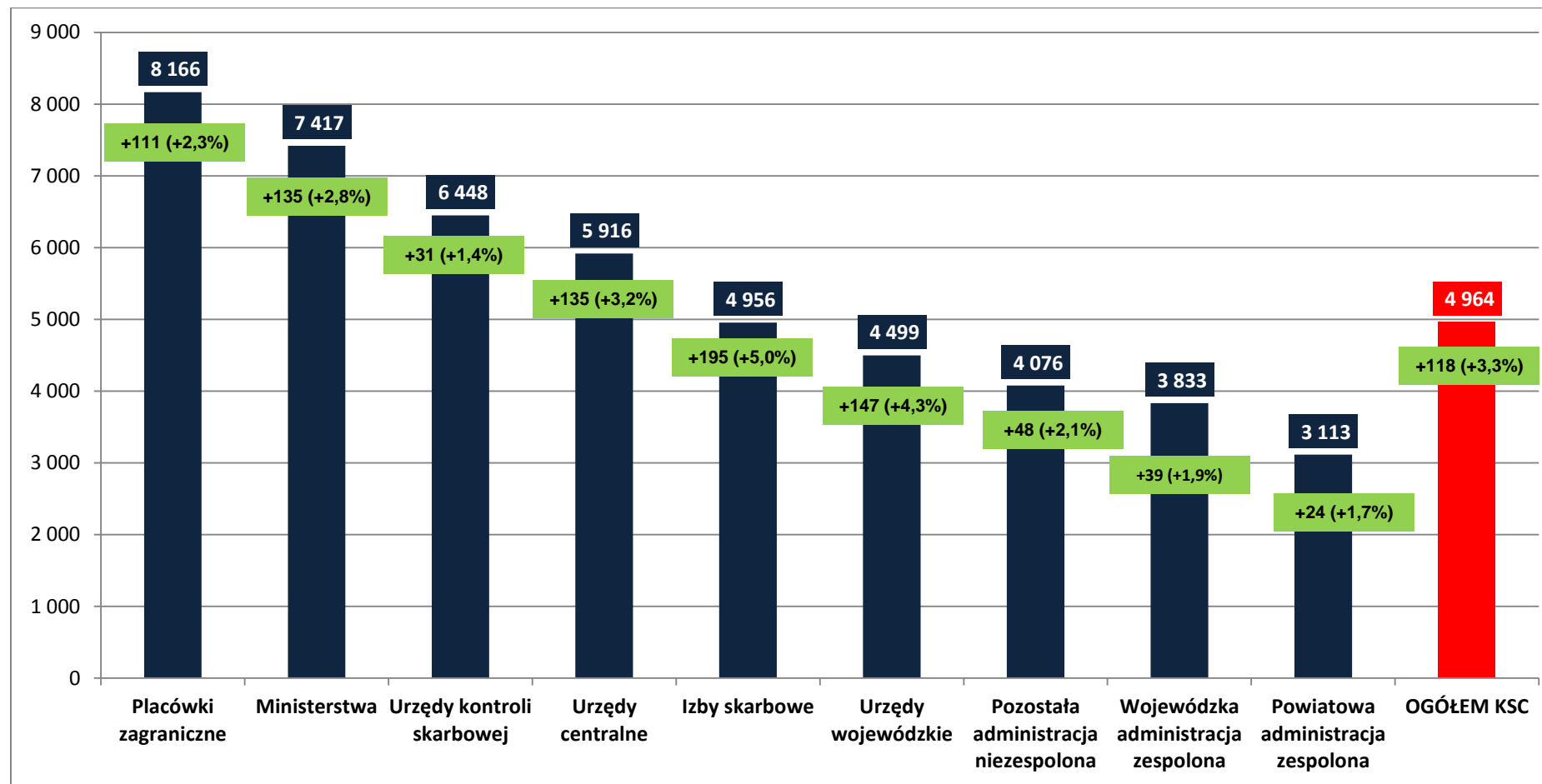
**Wykres 10.** Zatrudnienie w korpusie służby cywilnej według wieku oraz grup stanowisk (stan w dniu 31.12.2015 r., w osobach)



**Tabela 1.** Ranking 40 urzędów z najniższym przeciętnym miesięcznym wynagrodzeniem całkowitym członków korpusu służby cywilnej w 2015 r. (w zł, brutto)

| Nazwa podmiotu  | Przeciętne miesięczne wynagrodzenie zasadnicze (w zł, brutto) | Przeciętne miesięczne wynagrodzenie całkowite(w zł, brutto) |
|---|---|---|
| Komenda Miejska Państwowej Straży Pożarnej w Siemianowicach Śląskich    | 1 275   | 1 808   |
| Komenda Powiatowa Państwowej Straży Pożarnej w Proszowicach             | 1 208   | 1 867   |
| Komenda Powiatowa Państwowej Straży Pożarnej w Piasecznie               | 1 271   | 1 868   |
| Komenda Powiatowa Państwowej Straży Pożarnej w Krapkowicach             | 1 067   | 1 917   |
| Komenda Powiatowa Państwowej Straży Pożarnej w Ostródzie                | 1 418   | 1 940   |
| Komenda Powiatowa Państwowej Straży Pożarnej w Zgorzelcu                | 1 649   | 2 090   |
| Komenda Powiatowa Państwowej Straży Pożarnej w Międzychodzie            | 1 568   | 2 120   |
| Komenda Miejska Państwowej Straży Pożarnej w Bielsku-Białej             | 1 400   | 2 146   |
| Komenda Powiatowa Państwowej Straży Pożarnej w Łowiczu                  | 1 492   | 2 150   |
| Komenda Powiatowa Państwowej Straży Pożarnej w Jędrzejowie              | 1 875   | 2 158   |
| Komenda Powiatowa Państwowej Straży Pożarnej w Lipnie                   | 1 664   | 2 221   |
| Komenda Miejska Państwowej Straży Pożarnej w Toruniu                    | 1 519   | 2 222   |
| Komenda Powiatowa Państwowej Straży Pożarnej w Wołowie                  | 1 938   | 2 243   |
| Powiatowy Inspektorat Nadzoru Budowlanego w Drawsku Pomorskim           | 1 482   | 2 248   |
| Komenda Powiatowa Państwowej Straży Pożarnej w Golubiu-Dobrzyniu        | 1 946   | 2 260   |
| Komenda Powiatowa Państwowej Straży Pożarnej w Mińsku Mazowieckim       | 1 725   | 2 283   |
| Komenda Powiatowa Państwowej Straży Pożarnej w Kętrzynie                | 1 798   | 2 286   |
| Komenda Miejska Państwowej Straży Pożarnej w Częstochowie               | 1 681   | 2 287   |
| Komenda Powiatowa Państwowej Straży Pożarnej w Sokółce                  | 1 730   | 2 301   |
| Powiatowy Inspektorat Nadzoru Budowlanego w Nidzicy                     | 1 873   | 2 325   |
| Komenda Powiatowa Policji w Nidzicy                                     | 1 834   | 2 328   |
| Komenda Powiatowa Państwowej Straży Pożarnej w Tomaszowie Mazowieckim   | 1 650   | 2 333   |
| Komenda Powiatowa Policji w Kłobucku                                    | 1 974   | 2 339   |
| Komenda Powiatowa Państwowej Straży Pożarnej w Kutnie                   | 1 830   | 2 343   |
| Komenda Powiatowa Państwowej Straży Pożarnej w Kamiennej Górze          | 1 733   | 2 357   |
| Komenda Powiatowa Państwowej Straży Pożarnej w Polkowicach              | 1 581   | 2 357   |
| Komenda Powiatowa Policji w Braniewie                                   | 1 847   | 2 357   |
| Komenda Miejska Państwowej Straży Pożarnej w Jeleniej Górze             | 1 554   | 2 361   |
| Komenda Powiatowa Państwowej Straży Pożarnej w Sieradzu                 | 1 823   | 2 365   |
| Komenda Powiatowa Państwowej Straży Pożarnej w Złotowie                 | 1 637   | 2 383   |
| Komenda Powiatowa Państwowej Straży Pożarnej w Bełchatowie              | 1 887   | 2 400   |
| Komenda Miejska Państwowej Straży Pożarnej w Zielonej Górze             | 1 868   | 2 406   |
| Powiatowy Inspektorat Nadzoru Budowlanego w Cieszynie                   | 1 869   | 2 423   |
| Komenda Powiatowa Policji w Mławie                                      | 1 907   | 2 428   |
| Komenda Powiatowa Państwowej Straży Pożarnej w Pajęcznie                | 1 870   | 2 434   |
| Komenda Powiatowa Policji w Olecku                                      | 1 827   | 2 436   |
| Komenda Powiatowa Państwowej Straży Pożarnej w Nowym Dworze Mazowieckim | 1 780   | 2 439   |
| Komenda Powiatowa Państwowej Straży Pożarnej w Radomsku                 | 1 825   | 2 443   |
| Komenda Miejska Policji w Jaworznie                                     | 1 929   | 2 455   |
| Komenda Powiatowa Państwowej Straży Pożarnej w Tarnowskich Górach       | 1 548   | 2 456   |

**Wykres 11.** Przeciętne miesięczne wynagrodzenia członków korpusu służby cywilnej według kategorii urzędów w 2015 r. (w zł, brutto) oraz ich dynamika realna względem roku 2014



**Uwaga:** do obliczenia zmian realnych zastosowano wskaźnik cen towarów i usług konsumpcyjnych – dla 2015 r. – 99,1 (2014=100). Dane dotyczą wynagrodzeń całkowitych, tj. obejmują wszystkie składniki wynagrodzeń, takie jak: wynagrodzenie zasadnicze, dodatki stażowe, nagrody z funduszu nagród, nagrody jubileuszowe, dodatki służby cywilnej, dodatki zadaniowe, dodatki wynikające ze szczególnych uprawnień, odprawy emerytalne i rentowe oraz dodatkowe wynagrodzenie roczne (DWR).

**Tabela 2.** Przeciętne miesięczne wynagrodzenia członków korpusu służby cywilnej w podziale na typy urzędów w 2015 r. (w zł, brutto)

| Typ urzędu   | Przeciętne miesięczne wynagrodzenie zasadnicze<br>(w zł, brutto) | Przeciętne miesięczne wynagrodzenie całkowite<br>(w zł, brutto) |
|--|--|---|
| Placówki zagraniczne   | 5 433  | 8 166   |
| Ministerstwa   | 4 823  | 7 417   |
| Urzędy kontroli skarbowej  | 2 879  | 6 448   |
| Okręgowe urzędy górnicze   | 3 629  | 6 166   |
| Urzędy centralne   | 4 010  | 5 916   |
| Okręgowe inspektoraty rybołówstwa morskiego                            | 2 957  | 5 560   |
| Izby celne   | 3 686  | 5 198   |
| Graniczne inspektoraty weterynarii                                     | 3 688  | 5 121   |
| Biuro Nasiennictwa Leśnego   | 2 895  | 5 030   |
| Izby skarbowe  | 2 993  | 4 956   |
| Regionalne dyrekcje ochrony środowiska                                 | 3 309  | 4 945   |
| Kuratoria oświaty  | 3 169  | 4 721   |
| Urzędy wojewódzkie   | 2 970  | 4 499   |
| Wojewódzkie inspektoraty transportu drogowego                          | 2 896  | 4 462   |
| Urzędy morskie   | 3 047  | 4 388   |
| Wojewódzkie inspektoraty weterynarii                                   | 3 054  | 4 373   |
| Wojewódzkie inspektoraty nadzoru budowlanego                           | 2 912  | 4 320   |
| Wojewódzkie inspektoraty farmaceutyczne                                | 2 997  | 4 311   |
| Regionalne zarządy gospodarki wodnej                                   | 3 027  | 4 283   |
| Powiatowe inspektoraty weterynarii                                     | 3 070  | 4 282   |
| Centralne Biuro Śledcze Policji  | 3 066  | 4 213   |
| Okręgowe urzędy miar   | 2 748  | 4 186   |
| Urzędy statystyczne  | 2 577  | 3 896   |
| Archiwa państwowe  | 2 782  | 3 835   |
| Wojewódzkie urzędy ochrony zabytków                                    | 2 716  | 3 805   |
| Powiatowe inspektoraty nadzoru budowlanego                             | 2 706  | 3 770   |
| Wojewódzkie sztaby wojskowe  | 2 481  | 3 721   |
| Zakład Emerytalno-Rentowy MSWiA  | 2 543  | 3 661   |
| Komendy wojewódzkie Policji  | 2 627  | 3 597   |
| Wojewódzkie inspektoraty ochrony środowiska                            | 2 482  | 3 577   |
| Komendy wojewódzkie Państwowej Straży Pożarnej                         | 2 406  | 3 559   |
| Archiwa wojskowe   | 2 418  | 3 500   |
| Wojewódzkie inspektoraty jakości handlowej artykułów rolno-spożywczych | 2 269  | 3 438   |
| Wojewódzkie inspektoraty inspekcji handlowej                           | 2 299  | 3 433   |
| Urzędy żeglugi śródlądowej   | 2 418  | 3 426   |
| Wojewódzkie inspektoraty ochrony roślin i nasiennictwa                 | 2 284  | 3 318   |
| Wojskowe komendy uzupełnień  | 2 178  | 3 243   |
| Komendy powiatowe (miejskie) Państwowej Straży Pożarnej                | 2 312  | 3 215   |
| Oddziały straży granicznej   | 2 183  | 3 143   |
| Komendy powiatowe (miejskie) Policji                                   | 2 141  | 2 890   |

**Kolorem czerwonym zaznaczone zostały urzędy, w których przeciętne miesięczne wynagrodzenie jest niższe od przeciętnego wynagrodzenia w gospodarce narodowej.**

**Tabela 3.** Przeciętne miesięczne wynagrodzenia członków korpusu służby cywilnej w ministerstwach i KPRM w 2015 r. (w zł, brutto)

| Urząd  | Przeciętne miesięczne wynagrodzenie zasadnicze (w zł, brutto) | Przeciętne miesięczne wynagrodzenie całkowite (w zł, brutto) |
|--|---|--|
| Ministerstwo Spraw Zagranicznych                       | 5 520   | 8 740  |
| Ministerstwo Rolnictwa i Rozwoju Wsi                   | 5 574   | 8 001  |
| Ministerstwo Finansów                                  | 5 024   | 7 995  |
| Kancelaria Prezesa Rady Ministrów                      | 5 328   | 7 945  |
| Ministerstwo Cyfryzacji                                | 5 418   | 7 917  |
| Ministerstwo Rozwoju                                   | 4 780   | 7 735  |
| Ministerstwo Gospodarki Morskiej i Żeglugi Śródlądowej | 4 644   | 7 365  |
| Ministerstwo Edukacji Narodowej                        | 5 139   | 7 285  |
| Ministerstwo Spraw Wewnętrznych i Administracji        | 4 704   | 7 163  |
| Ministerstwo Środowiska                                | 4 658   | 7 110  |
| Ministerstwo Infrastruktury i Budownictwa              | 4 587   | 7 024  |
| Ministerstwo Sportu i Turystyki                        | 4 850   | 7 007  |
| Ministerstwo Kultury i Dziedzictwa Narodowego          | 5 130   | 6 961  |
| Ministerstwo Obrony Narodowej                          | 4 131   | 6 921  |
| Ministerstwo Nauki i Szkolnictwa Wyższego              | 4 692   | 6 856  |
| Ministerstwo Rodziny, Pracy i Polityki Społecznej      | 4 173   | 6 440  |
| Ministerstwo Skarbu Państwa                            | 4 003   | 6 383  |
| Ministerstwo Sprawiedliwości                           | 4 329   | 6 224  |
| Ministerstwo Zdrowia                                   | 4 371   | 6 101  |
| <b>OGÓŁEM</b>  | <b>4 823</b>  | <b>7 417</b>   |

**Uwaga:** dane dotyczące wynagrodzeń całkowitych obejmują wszystkie składniki wynagrodzeń, takie jak: wynagrodzenie zasadnicze, dodatki stażowe, nagrody z funduszu nagród, nagrody jubileuszowe, dodatki służby cywilnej, dodatki zadaniowe, dodatki wynikające ze szczególnych uprawnień, odprawy emerytalne i rentowe oraz dodatkowe wynagrodzenie roczne (DWR).

W powyższej tabeli nie ujęto Ministerstwa Energii, które w 2015 roku było finansowane w ramach środków na wynagrodzenia zaplanowane w budżecie państwa dla Ministerstwa Rozwoju.

**Tabela 4.** Przeciętne miesięczne wynagrodzenia członków korpusu służby cywilnej w urzędach centralnych w 2015 r. (w zł, brutto)

| Urząd   | Przeciętne miesięczne wynagrodzenie zasadnicze (w zł, brutto) | Przeciętne miesięczne wynagrodzenie całkowite (w zł, brutto) |
|---|---|--|
| Wyższy Urząd Górniczy   | 4 179   | 7 237  |
| Urząd Regulacji Energetyki  | 4 605   | 6 886  |
| Główny Inspektorat Farmaceutyczny   | 4 233   | 6 844  |
| Generalna Dyrekcja Dróg Krajowych i Autostrad                                       | 4 508   | 6 695  |
| Urząd Lotnictwa Cywilnego   | 4 705   | 6 675  |
| Krajowy Zarząd Gospodarki Wodnej  | 4 341   | 6 548  |
| Główny Urząd Geodezji i Kartografii   | 4 659   | 6 514  |
| Naczelna Dyrekcja Archiwów Państwowych  | 4 109   | 6 422  |
| Główny Inspektorat Sanitarny  | 4 466   | 6 330  |
| Urząd Komunikacji Elektronicznej  | 4 191   | 6 276  |
| Urząd Zamówień Publicznych  | 4 165   | 6 225  |
| Główny Inspektorat Ochrony Środowiska   | 3 943   | 6 209  |
| Generalna Dyrekcja Ochrony Środowiska   | 4 667   | 6 175  |
| Główny Urząd Nadzoru Budowlanego  | 3 999   | 5 822  |
| Urząd Ochrony Konkurencji i Konsumentów   | 4 157   | 5 796  |
| Biuro Rzecznika Praw Pacjenta   | 3 444   | 5 782  |
| Państwowa Agencja Atomistyki  | 3 660   | 5 751  |
| Główny Urząd Miar   | 3 612   | 5 685  |
| Urząd Transportu Kolejowego   | 3 639   | 5 658  |
| Urząd Patentowy Rzeczypospolitej Polskiej   | 3 684   | 5 613  |
| Główny Inspektorat Weterynarii  | 3 864   | 5 549  |
| Komenda Główna Policji  | 3 873   | 5 267  |
| Główny Inspektorat Ochrony Roślin i Nasiennictwa                                    | 3 741   | 5 253  |
| Urząd do Spraw Cudzoziemców   | 3 608   | 5 221  |
| Urząd do Spraw Kombatantów i Osób Represjonowanych                                  | 3 271   | 5 200  |
| Główny Urząd Statystyczny   | 3 166   | 5 131  |
| Biuro do spraw Substancji Chemicznych   | 3 416   | 4 947  |
| Urząd Rejestracji Produktów Leczniczych, Wyrobów Medycznych i Produktów Biobójczych | 3 400   | 4 746  |
| Główny Inspektorat Jakości Handlowej Artykułów Rolno-Spożywczych                    | 3 265   | 4 684  |
| Komenda Główna Państwowej Straży Pożarnej   | 2 814   | 4 678  |
| Komenda Główna Straży Granicznej  | 2 959   | 4 246  |
| Główny Inspektorat Transportu Drogowego   | 3 115   | 4 175  |
| <b>OGÓLEM</b>   | <b>4 010</b>  | <b>5 916</b>   |

Dane dotyczące wynagrodzeń całkowitych obejmują wszystkie składniki wynagrodzeń, takie jak: wynagrodzenie zasadnicze, dodatki stażowe, nagrody z funduszu nagród, nagrody jubileuszowe, dodatki służby cywilnej, dodatki zadaniowe, dodatki wynikające ze szczególnych uprawnień, odprawy emerytalne i rentowe oraz dodatkowe wynagrodzenie roczne (DWR).

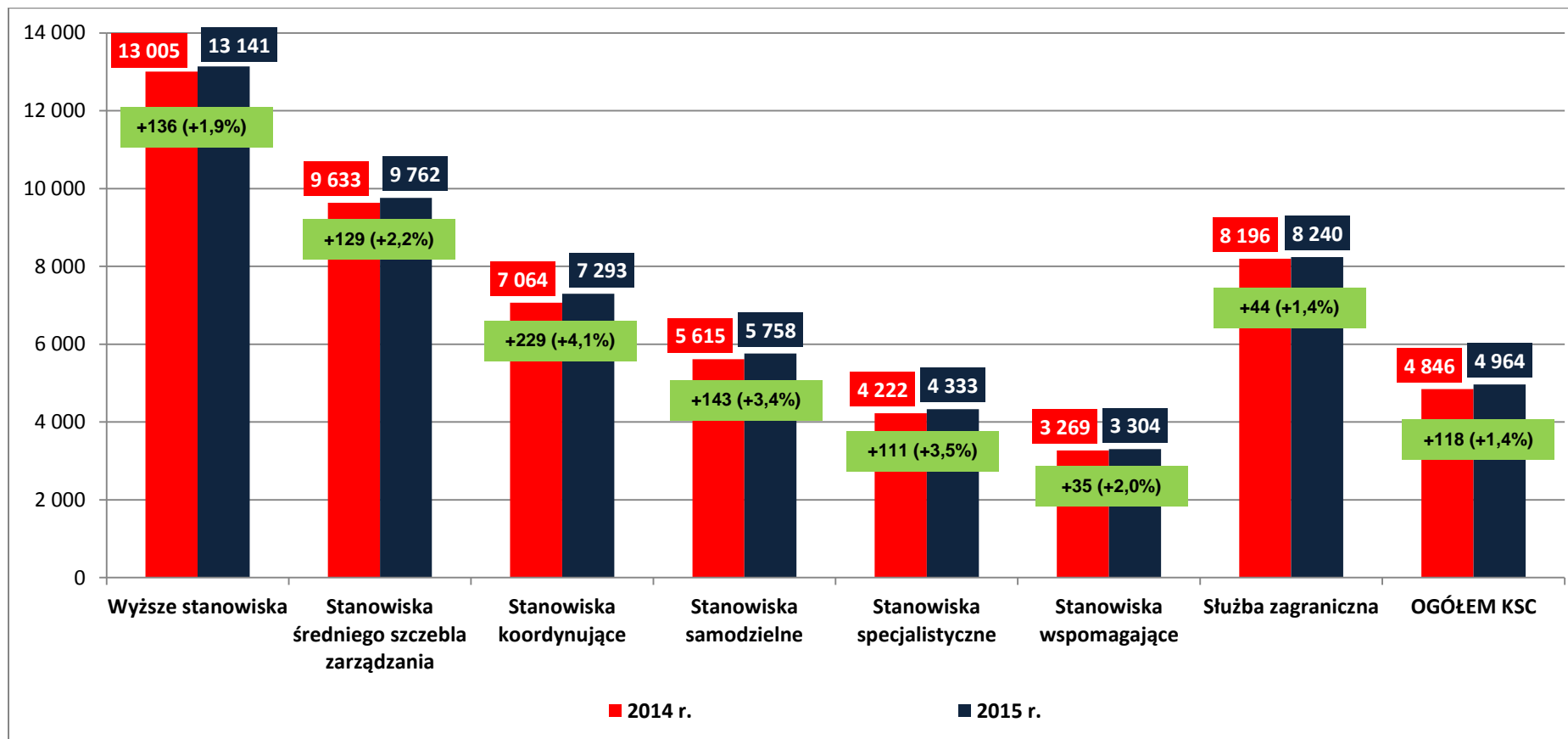


**Tabela 5.** Przeciętne miesięczne wynagrodzenia członków korpusu służby cywilnej w urzędach wojewódzkich w 2015 r. (w zł, brutto)

| Urząd   | Przeciętne miesięczne wynagrodzenie zasadnicze (w zł, brutto) | Przeciętne miesięczne wynagrodzenie całkowite (w zł, brutto) |
|---|---|--|
| Małopolski Urząd Wojewódzki w Krakowie            | 3 260   | 5 050  |
| Śląski Urząd Wojewódzki w Katowicach              | 3 194   | 4 931  |
| Podlaski Urząd Wojewódzki w Białymstoku           | 2 953   | 4 748  |
| Wielkopolski Urząd Wojewódzki w Poznaniu          | 3 021   | 4 633  |
| Mazowiecki Urząd Wojewódzki w Warszawie           | 3 153   | 4 582  |
| Warmińsko-Mazurski Urząd Wojewódzki w Olsztynie   | 2 835   | 4 515  |
| Dolnośląski Urząd Wojewódzki we Wrocławiu         | 2 858   | 4 471  |
| Łódzki Urząd Wojewódzki w Łodzi                   | 2 945   | 4 454  |
| Podkarpacki Urząd Wojewódzki w Rzeszowie          | 2 905   | 4 342  |
| Lubuski Urząd Wojewódzki w Gorzowie Wielkopolskim | 2 963   | 4 326  |
| Zachodniopomorski Urząd Wojewódzki w Szczecinie   | 2 947   | 4 285  |
| Pomorski Urząd Wojewódzki w Gdańsku               | 2 916   | 4 194  |
| Kujawsko-Pomorski Urząd Wojewódzki w Bydgoszczy   | 2 700   | 4 190  |
| Opolski Urząd Wojewódzki w Opolu                  | 2 837   | 4 184  |
| Lubelski Urząd Wojewódzki w Lublinie              | 2 681   | 4 169  |
| Świętokrzyski Urząd Wojewódzki w Kielcach         | 2 705   | 4 007  |
| <b>OGÓŁEM</b>                                     | <b>2 970</b>  | <b>4 499</b>   |

**Uwaga:** dane dotyczące wynagrodzeń całkowitych obejmują wszystkie składniki wynagrodzeń, takie jak: wynagrodzenie zasadnicze, dodatki stażowe, nagrody z funduszu nagród, nagrody jubileuszowe, dodatki służby cywilnej, dodatki zadaniowe, dodatki wynikające ze szczególnych uprawnień, odprawy emerytalne i rentowe oraz dodatkowe wynagrodzenie roczne (DWR).

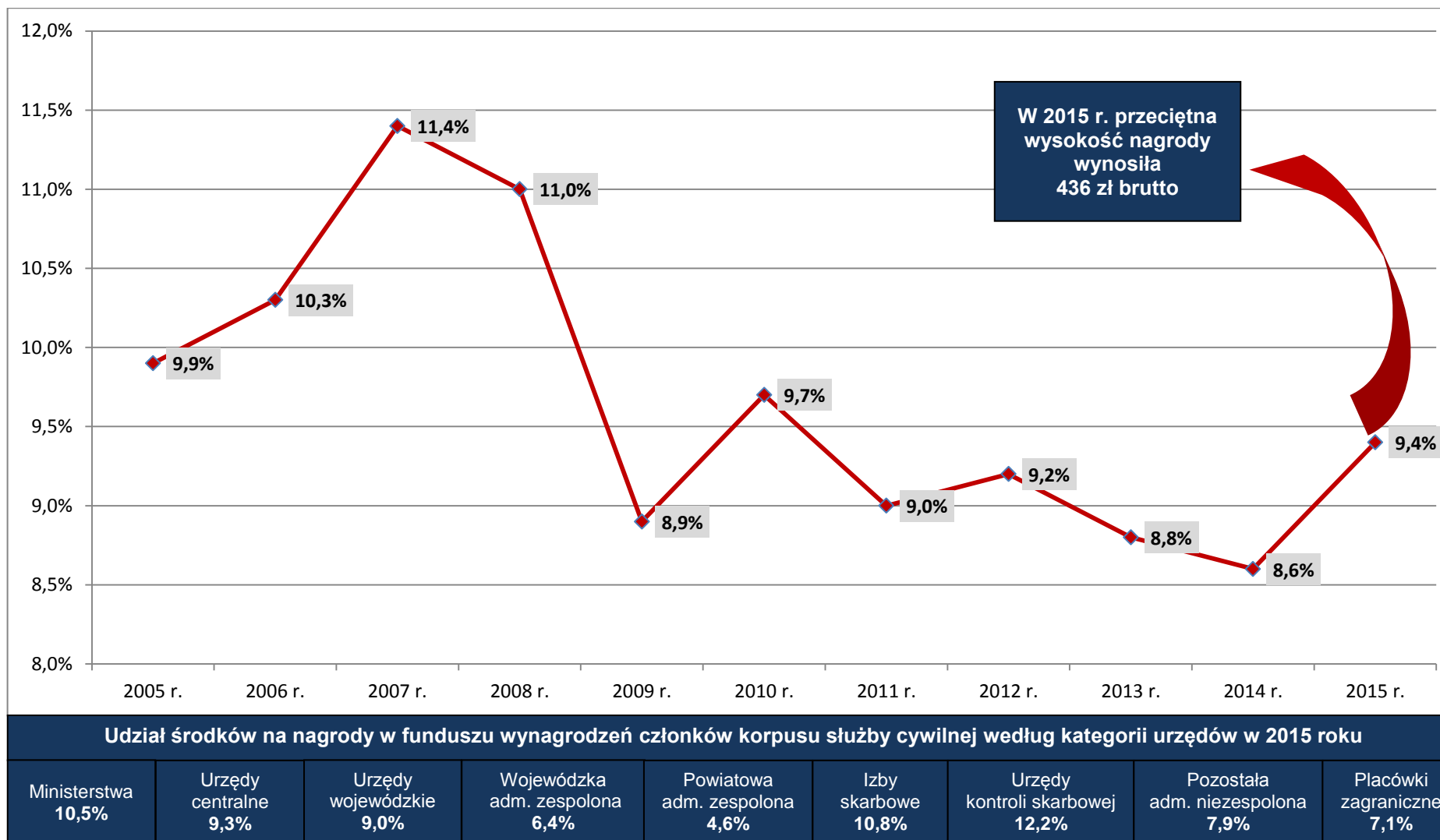
**Wykres 12.** Przeciętne miesięczne wynagrodzenia członków korpusu służby cywilnej według grup stanowisk w 2015 r. (w zł, brutto) oraz ich dynamika realna względem roku 2014



**Uwaga:** do obliczenia zmian realnych zastosowano wskaźnik cen towarów i usług konsumpcyjnych – dla 2015 r. – 99,1 (2014=100). Dane dotyczą wynagrodzeń całkowitych, tj. obejmują wszystkie składniki wynagrodzeń, takie jak: wynagrodzenie zasadnicze, dodatki stażowe, nagrody z funduszu nagród, nagrody jubileuszowe, dodatki służby cywilnej, dodatki zadaniowe, dodatki wynikające ze szczególnych uprawnień, odprawy emerytalne i rentowe oraz dodatkowe wynagrodzenie roczne.

\* pojęcie służba zagraniczna nie jest tożsame z placówkami zagranicznymi – służba zagraniczna odnosi się do grup stanowisk w kategorii urzędów określanych jako „placówki zagraniczne” oraz do grup stanowisk w Ministerstwie Spraw Zagranicznych

**Wykres 13.** Udział środków na nagrody z funduszu nagród w funduszu wynagrodzeń członków korpusu służby cywilnej w latach 2005–2015 (w %)



**Uwaga:** Udział funduszu nagród liczony jest jako procent funduszu wynagrodzeń osobowych (bez dodatkowego wynagrodzenia rocznego), który w 2015 r. został wykonany na poziomie 6,623 mld. zł.

**Tabela 6.** Przeciętne miesięczne wynagrodzenia członków korpusu służby cywilnej w wojewódzkiej i powiatowej administracji zespolonej według województw w 2015 r. (w zł, brutto)

| Wyszczególnienie          | dolnośląskie | kujawsko-pomorskie | lubelskie    | lubuskie     | łódzkie      | małopolskie  | mazowieckie  | opolskie     | podkarpackie | podlaskie    | pomorskie    | śląskie      | świętokrzyskie | warmińsko-mazurskie | wielkopolskie | zachodniopomorskie | OGÓLEM JEDNOSTKI |
|---------------------------|--------------|--------------------|--------------|--------------|--------------|--------------|--------------|--------------|--------------|--------------|--------------|--------------|----------------|---------------------|---------------|--------------------|------------------|
| KW PSP                    | 3 095        | 3 632              | 3 203        | 3 235        | 3 433        | 3 684        | 3 951        | 3 265        | 3 762        | 5 280        | 4 268        | 3 443        | 3 352          | 3 652               | 3 443         | 3 265              | 3 807            |
| KWP                       | 3 734        | 3 571              | 3 608        | 3 415        | 3 409        | 3 517        | 3 275        | 3 395        | 3 740        | 3 598        | 3 472        | 3 539        | 3 818          | 3 489               | 3 939         | 3 663              | 3 562            |
| KP PSP                    | 2 914        | 2 751              | 3 284        | 2 841        | 2 980        | 3 076        | 3 295        | 2 899        | 3 744        | 3 471        | 3 624        | 3 147        | 3 289          | 3 124               | 3 321         | 3 456              | 3 215            |
| KPP                       | 3 001        | 2 944              | 3 035        | 2 682        | 2 857        | 2 931        | 2 946        | 2 809        | 3 022        | 3 016        | 2 850        | 2 627        | 3 096          | 2 697               | 3 022         | 2 939              | 2 890            |
| KO                        | 5 327        | 5 068              | 4 785        | 4 364        | 5 093        | 4 740        | 4 286        | 3 826        | 5 366        | 4 251        | 4 900        | 4 916        | 4 579          | 4 285               | 4 665         | 4 907              | 4 721            |
| PINB                      | 4 157        | 3 725              | 4 001        | 3 654        | 3 500        | 3 508        | 4 304        | 3 494        | 3 414        | 3 797        | 3 895        | 3 450        | 3 246          | 3 776               | 3 935         | 3 691              | 3 770            |
| PIW                       | 4 529        | 4 049              | 4 245        | 4 395        | 4 289        | 4 177        | 4 176        | 4 537        | 3 985        | 4 419        | 4 317        | 4 221        | 3 654          | 4 332               | 4 608         | 4 456              | 4 282            |
| WIIH                      | 3 139        | 3 281              | 3 217        | 3 417        | 3 604        | 3 790        | 3 765        | 3 013        | 3 210        | 3 354        | 3 516        | 3 527        | 2 795          | 3 235               | 3 614         | 3 703              | 3 433            |
| WIF                       | 4 499        | 3 417              | 3 974        | 4 974        | 4 980        | 4 174        | 5 249        | 3 623        | 3 587        | 3 875        | 4 356        | 4 481        | 4 071          | 4 419               | 4 803         | 3 905              | 4 311            |
| WIJHAR-S                  | 3 117        | 2 709              | 3 405        | 4 565        | 3 273        | 3 120        | 3 381        | 3 309        | 3 005        | 3 849        | 3 521        | 3 443        | 2 818          | 3 323               | 3 835         | 3 959              | 3 438            |
| WINB                      | 4 900        | 4 409              | 4 056        | 3 967        | 4 271        | 4 225        | 4 478        | 4 134        | 4 378        | 4 867        | 3 989        | 4 666        | 3 612          | 4 211               | 4 897         | 3 754              | 4 320            |
| WIORIN                    | 3 409        | 3 028              | 3 430        | 3 617        | 3 058        | 3 761        | 3 341        | 3 815        | 3 187        | 3 301        | 3 191        | 3 754        | 2 893          | 3 085               | 3 307         | 3 156              | 3 318            |
| WIOS                      | 3 744        | 3 327              | 3 994        | 3 263        | 3 729        | 3 480        | 3 878        | 3 170        | 3 843        | 3 126        | 3 744        | 3 760        | 3 517          | 2 877               | 3 555         | 3 350              | 3 577            |
| WITD                      | 4 530        | 4 724              | 5 019        | 4 571        | 4 291        | 4 339        | 4 229        | 4 427        | 4 461        | 4 446        | 4 556        | 4 436        | 4 514          | 4 024               | 4 526         | 4 687              | 4 462            |
| WIW                       | 4 298        | 4 251              | 5 097        | 4 615        | 4 189        | 4 368        | 4 419        | 4 139        | 3 928        | 3 889        | 5 429        | 3 951        | 4 418          | 4 449               | 4 438         | 4 564              | 4 373            |
| WUOZ                      | 3 547        | 3 932              | 4 121        | 3 613        | 3 864        | 3 772        | 3 923        | 3 461        | 3 561        | 3 540        | 3 902        | 3 765        | 4 382          | 3 677               | 3 766         | 3 910              | 3 805            |
| <b>OGÓLEM WOJEWÓDZTWA</b> | <b>3 758</b> | <b>3 552</b>       | <b>3 740</b> | <b>3 526</b> | <b>3 548</b> | <b>3 616</b> | <b>3 720</b> | <b>3 605</b> | <b>3 684</b> | <b>3 650</b> | <b>3 671</b> | <b>3 482</b> | <b>3 610</b>   | <b>3 529</b>        | <b>3 866</b>  | <b>3 774</b>       | <b>3 655</b>     |

KW PSP – Komenda Wojewódzka Państwowej Straży Pożarnej, KWP – Komenda Wojewódzka Policji, KP PSP – Komenda Powiatowa (miejska) Państwowej Straży Pożarnej, KPP – Komenda Powiatowa (miejska) Policji, KO – Kuratorium Oświaty, PINB – Powiatowy Inspektorat Nadzoru Budowlanego, PIW – Powiatowy Inspektorat Weterynarii, WIIH - Wojewódzki Inspektorat Inspekcji Handlowej, WIF - Wojewódzki Inspektorat Farmaceutyczny, WIJHAR-S - Wojewódzki Inspektorat Jakości Handlowej Artykułów Rolno-Spożywczych, WINB - Wojewódzki Inspektorat Nadzoru Budowlanego, WIORIN - Wojewódzki Inspektorat Ochrony Roślin i Nasiennictwa, WIOS - Wojewódzki Inspektorat Ochrony Środowiska, WITD - Wojewódzki Inspektorat Transportu Drogowego, WIW - Wojewódzki Inspektorat Weterynarii, WUOZ - Wojewódzki Urząd Ochrony Zabytków.

**Uwaga:** dane dotyczące wynagrodzeń całkowitych obejmują wszystkie składniki wynagrodzeń, takie jak: wynagrodzenie zasadnicze, dodatki stażowe, nagrody z funduszu nagród, nagrody jubileuszowe, dodatki służby cywilnej, dodatki zadaniowe, dodatki wynikające ze szczególnych uprawnień, odprawy emerytalne i rentowe oraz dodatkowe wynagrodzenie roczne (DWR).

**Kolorem czerwonym zaznaczone zostały przeciętne miesięczne wynagrodzenia niższe od przeciętnego wynagrodzenia w gospodarce narodowej.**

**Tabela 7.** Przeciętne miesięczne wynagrodzenia członków korpusu służby cywilnej według kategorii urzędu i grupy stanowisk w 2015 r. (w zł, brutto)

| Wyszczególnienie                          | Ministerstwa | Urzędy centralne | Urzędy wojewódzkie | Wojewódzka administracja zespolona | Powiatowa administracja zespolona | Izby skarbowe | Urzędy kontroli skarbowej | Pozostała administracja niezespolona | Placówki zagraniczne | OGÓLEM GRUPY STANOWISK |
|---|--------------|------------------|--------------------|------------------------------------|-----------------------------------|---------------|---------------------------|--------------------------------------|----------------------|------------------------|
| Wyższe stanowiska                         | 14 834       | 12 097           | 10 576             | 10 736                             | x                                 | x             | x                         | x                                    | x                    | 13 141                 |
| Stanowiska średniego szczebla zarządzania | 12 493       | 12 174           | 7 887              | 11 840                             | 5 208                             | 10 894        | 15 531                    | 6 992                                | x                    | 9 762                  |
| Stanowiska koordynujące                   | 9 554        | 8 399            | 6 160              | 6 243                              | 3 954                             | 7 338         | 10 324                    | 5 933                                | x                    | 7 293                  |
| Stanowiska samodzielne                    | 7 479        | 6 527            | 4 398              | 4 745                              | 3 719                             | 5 402         | 7 730                     | 5 106                                | x                    | 5 758                  |
| Stanowiska specjalistyczne                | 5 503        | 4 919            | 3 662              | 3 642                              | 3 325                             | 4 587         | 4 919                     | 3 729                                | x                    | 4 333                  |
| Stanowiska wspomagające                   | 5 092        | 4 386            | 3 474              | 2 886                              | 2 826                             | 3 266         | 2 819                     | 3 153                                | x                    | 3 304                  |
| Służba zagraniczna                        | 8 323        | x                | x                  | x                                  | x                                 | x             | x                         | x                                    | 8 166                | 8 240                  |
| <b>OGÓLEM KATEGORIE URZĘDÓW</b>           | <b>7 417</b> | <b>5 916</b>     | <b>4 499</b>       | <b>3 833</b>                       | <b>3 113</b>                      | <b>4 956</b>  | <b>6 448</b>              | <b>4 076</b>                         | <b>8 166</b>         | <b>4 964</b>           |

**Uwaga:** dane dotyczące wynagrodzeń całkowitych obejmują wszystkie składniki wynagrodzeń, takie jak: wynagrodzenie zasadnicze, dodatki stażowe, nagrody z funduszu nagród, nagrody jubileuszowe, dodatki służby cywilnej, dodatki zadaniowe, dodatki wynikające ze szczególnych uprawnień, odprawy emerytalne i rentowe oraz dodatkowe wynagrodzenie roczne (DWR).

**Kolorem czerwonym zaznaczone zostały przeciętne miesięczne wynagrodzenia niższe od przeciętnego wynagrodzenia w gospodarce narodowej.**